



מקום להידוק
דפי השאלון

35371

משרד החינוך

אגף בכיר בחינות

המנהל הפדגוגי

מחברת בחינה


לנבחנים ולנבחנות שלום,
יש לקרוא את ההוראות בעמוד זה ולמלא אותן בדיוקנות. אי-מילוי ההוראות עלול לגרום לתקלות ואף להביא לפסילת הבחינה.
הבחינה נועדה לבדוק הישגים אישיים, ולכן יש לעבוד עבודה עצמית בלבד. בזמן הבחינה אין להיעזר בזולת ואין לתת או לקבל חומר בכתב או בעל פה.
אין להכניס לחדר הבחינה חומר עזר – ספרים, מחברות, רשימות – חוץ מ"חומר עזר מותר בשימוש" המפורט בגוף השאלון או בהוראות מוקדמות של המשרד. כמו כן אין להכניס לחדר הבחינה טלפונים או מכשירים אלקטרוניים אחרים. שימוש בחומר עזר שאינו מותר יוביל לפסילת הבחינה.
לאחר סיום כתיבת הבחינה יש למסור את המחברת למשגיח ולעזוב בשקט את חדר הבחינה.

יש להקפיד על טוהר הבחינות!

הוראות לבחינה

- יש לוודא כי במדבקות הנבחן שקיבלתם מודפסים פרטיכם האישיים. אין להוסיף או לשנות שום פרט במדבקות, כדי למנוע עיכוב בזיהוי המחברת וברישום הציונים.
- אם לא קיבלתם מדבקה, יש למלא בכתב יד את הפרטים במקום המיועד למדבקות הנבחן.
- אסור לכתוב בשולי מחברת הבחינה (החלק המקווקו) משום שחלק זה לא ייסרק.
- לטייטה ישמשו אך ורק דפי מחברת הבחינה שיועדו לכך.
- אין לתלוש או להוסיף דפים. מחברת שתוגש לא שלמה תעורר חשד לאי-קיום טוהר הבחינות.
- אין לכתוב שם בתוך המחברת משום שהבחינה נבדקת בעילום שם.

בהצלחה!

<p>מדבקות שאלון ملصقة نموذج امتحان</p> <p>שאלון: 035371</p>  <p>מתמטיקה</p>	<p>מדבקות נבחן והתאמות ملصقة ممتحن وملاءمات</p> <table border="1" data-bbox="768 1464 1296 1766"> <tr> <td>שנה السنة</td> <td>חודש الشهر</td> </tr> <tr> <td>מועד موعد</td> <td></td> </tr> <tr> <td>סמל ביה"ס</td> <td>מס' תעודת הזהות</td> </tr> <tr> <td>رقم المدرسة</td> <td>رقم الهوية</td> </tr> </table> <p>יש להדביק כאן ↑ מדבקות נבחן (ללא שם) يجب هنا ↑ إلصاق ملصقة ممتحن (بدون اسم)</p>	שנה السنة	חודש الشهر	מועד موعد		סמל ביה"ס	מס' תעודת הזהות	رقم المدرسة	رقم الهوية	<p>מדבקות לנבחנים ملصقات للممتحنين</p>
שנה السنة	חודש الشهر									
מועד موعد										
סמל ביה"ס	מס' תעודת הזהות									
رقم المدرسة	رقم الهوية									

יש לסמן במשבצת אם ניתנה מחברת נוספת
يجب الإشارة في المربع إذا أُعطي دفتر إضافي
* التعليمات باللغة العربية على ظهر الصفحة

دفتر امتحان

تحيّة للممتحنين وللممتحنات،

يجب قراءة التعليمات في هذه الصّفحة والعمل وفقاً لها بدقّة . عدم تنفيذ التعليمات قد يؤدّي إلى عواقب مختلفة وحتىّ إلى إلغاء الامتحان . أعدّ الامتحان لفحص التحصيلات الشّخصيّة، لذلك يجب العمل بشكل ذاتيّ فقط . أثناء الامتحان، لا يُسمح طلب المساعدة من الغير، ولا يُسمح إعطاء أو الحصول على موادّ مكتوبة أو شفهيّة .

لا يُسمح إدخال موادّ مساعدة - كتب، دفاتر، قوائم - إلى غرفة الامتحان، ما عدا " موادّ مساعدة يُسمح استعمالها" المفصّلة في نموذج الامتحان أو في تعليمات مسبقة من وزارة التربية والتعليم . كما لا يُسمح إدخال هواتف خلويّة أو أجهزة إلكترونيّة أخرى إلى غرفة الامتحان . استعمال موادّ مساعدة لا يُسمح استعمالها سوف يؤدّي إلى إلغاء الامتحان . بعد الانتهاء من كتابة الامتحان، يجب تسليم الدّفتر للمراقب ومغادرة غرفة الامتحان بهدوء .

يجب التّقيد بنزاهة الامتحانات!

تعليمات للامتحان

1. يجب التّأكد بأنّ تفاصيلكم الشّخصيّة مطبوعة على ملصّقات الممتحن التي حصلتم عليها . لا يُسمح إضافة أو تغيير أيّة تفاصيل في الملصّقات، وذلك لمنع عواقب في تشخيص الدّفتر وفي تسجيل العلامات .
2. في حال عدم حصولكم على ملصّقة، يجب ملء التّفاصيل في المكان المعدّ لملصّقة الممتحن، بخطّ يد .
3. لا يُسمح الكتابة في هوامش الدّفتر (في المنطقة المخطّطة)، لأنّه لن يتمّ مسح ضوئيّ لهذه المنطقة .
4. للمسوّدة تُستعمل أوراق دفتر الامتحان المعدّة لذلك فقط .
5. يُمنع نزع أو إضافة أوراق . الدّفتر الذي يُسلّم ناقصاً يُثير الشّكّ بعدم الالتزام بنزاهة الامتحانات .
6. لا يُسمح كتابة الاسم داخل الدّفتر، لأنّ الامتحان يُفحص بدون ذكر اسم .

نتمنّى لكم النّجاح!

סוג הבחינה: בגרות
 מועד הבחינה: קיץ תשפ"ו, 2026
 מספר השאלון: 35371
 נספח: דפי נוסחאות ל-3 יחידות לימוד

מתמטיקה

3 יחידות לימוד – שאלון שני

הוראות

תוכנית חדשה


- א. משך הבחינה: שעתיים ורבע.
- ב. מבנה השאלון ומפתח ההערכה: בשאלון זה שש שאלות. לכל שאלה 22 נקודות. מותר לענות, באופן מלא או חלקי, על מספר שאלות כרצונכם, אך סך הנקודות שתוכלו לצבור לא יעלה על 100.
- ג. חומר עזר מותר בשימוש:
- (1) מחשבון לא גרפי. אין להשתמש באפשרויות התכנות במחשבון שיש בו אפשרות תכנות. שימוש במחשבון גרפי או באפשרויות התכנות במחשבון עלול לגרום לפסילת הבחינה.
 - (2) דפי נוסחאות (מצורפים).
- ד. הוראות מיוחדות:
- (1) יש לכתוב את כל החישובים והתשובות בגוף השאלון. אסור לכתוב על הפסים שבשוליים.
 - (2) יש להסביר את כל הפעולות, כולל חישובים, בפירוט ובצורה ברורה ומסודרת. חוסר פירוט עלול לגרום לפגיעה בציון או לפסילת הבחינה.
 - (3) לטייטה יש להשתמש בדפים שבגוף השאלון. שימוש בטייטה אחרת עלול לגרום לפסילת הבחינה.

שימו לב: בסוף הבחינה מצורפים דפי טייטה. אין להוסיף דפים אחרים למחברת הבחינה.


השאלות בשאלון זה מנוסחות בלשון רבים, אף על פי כן על כל תלמידה וכל תלמיד להשיב עליהן באופן אישי.

בהצלחה!

מתמטיקה, קיץ תשפ"ו, מס' 35371 + נספח

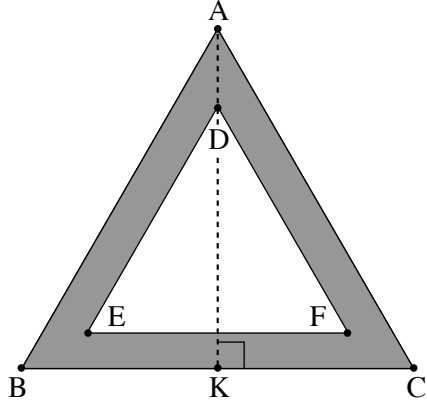


מתמטיקה, קיץ תשפ"ו, מס' 35371 + נספח



אשכול התמצאות במישור ובמרחב

3. בשיעור בנושא זהירות בדרכים סרטט אמיר תמרור בצורת משולש שווה צלעות ABC .



במרכז התמרור סרטט אמיר משולש שווה צלעות נוסף, המשולש DEF (הצלע EF מקבילה לצלע BC).

את השטח בין שני המשולשים הוא צבע באפור, כמתואר בסרטוט.

א. הסבירו מדוע המשולשים ABC ו- DEF הם משולשים דומים.

נתון כי אורך הצלע של המשולש ABC הוא 72 ס"מ.

AK הוא גובה לצלע BC במשולש ABC , כמתואר בסרטוט.

ב. (1) מצאו את אורך הגובה AK .

(2) חשבו את שטח התמרור כולו (ΔABC).

נתון כי אורך הצלע של המשולש DEF הוא 48 ס"מ.

ג. (1) מצאו את יחס הדמיון בין המשולשים ABC ו- DEF .

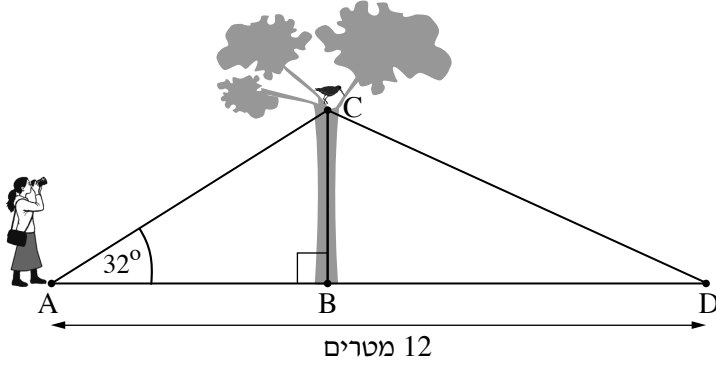
(2) חשבו את שטח המשולש DEF .

ד. חשבו את השטח שצבע באפור.

A large grid of dotted lines for solving the problem.

מתמטיקה, קיץ תשפ"ו, מס' 35371 + נספח

A large grid of dotted lines for writing, framed by a decorative border.



4. בגינה עירונית שהקרקע שלה מישורית

ניצב עץ בנקודה B.

סמדר היא צלמת ציפורים.

היא עומדת בנקודה A

ומצלמת ציפור הנמצאת על העץ

בנקודה C, כמתואר בסרטוט.

נתון כי BC מאונך ל-AB.

המרחק בין סמדר ובין הציפור (AC)

הוא 6 מטרים, וגודל הזווית CAB הוא 32° .

א. מצאו באיזה גובה מן הקרקע עומדת הציפור (BC).

ב. מצאו את המרחק בין סמדר ובין העץ (AB).

כדי לצלם את הציפור מזווית נוספת הלכה סמדר עד לנקודה D הנמצאת על המשך הקטע AB,

כמתואר בסרטוט.

נתון כי אורך הקטע AD הוא 12 מטרים.

ג. מצאו את גודל הזווית CDB.

A large grid of dotted lines for solving the problem.



מתמטיקה, קיץ תשפ"ו, מס' 35371 + נספח

מתמטיקה, קיץ תשפ"ו, מס' 35371 + נספח

A large grid of dotted lines for writing answers, consisting of approximately 30 columns and 40 rows.



מתמטיקה, קיץ תשפ"ו, מס' 35371 + נספח

(בהמשך דפי טיוטה נוספים)

בהצלחה!

זכות היוצרים שמורה למדינת ישראל
אין להעתיק או לפרסם אלא ברשות משרד החינוך




מתמטיקה, קיץ תשפ"ו, מס' 35371 + נספח

טיוטה

מתמטיקה, קיץ תשפ"ו, מס' 35371 + נספח

טיוטה





מתמטיקה, קיץ תשפ"ו, מס' 35371 + נספח

טיוטה

מתמטיקה, קיץ תשפ"ו, מס' 35371 + נספח

"איתך בכל מקום, גם בבגרות.
בהצלחה, מועצת התלמידים והנוער הארצית"

"معك في كل مكان، وفي البجروت أيضًا.
بالنجاح، مجلس الطلاب والشبيبة القطري"